

A LEMEZEK SZÁLLÍTÁSA ÉS TÁROLÁSA ÚTMUTATÓJA


Horganyzott, Zinkomag, alumínium cink valamint szerves bevonattal bevont terméket érintő szállítási és tárolási ajánlatok.

SZÁLLÍTÁS ÉS TÁROLÁS

1. Szállítva a Termék lemez lapokat különös óvatosságot kell betartani. A lapokat a dombornyomás helyén kell felvenni. A lapok egymáson vagy az ajzaton áthelyezése veszélyezteti a lakk bevonatok sérülését.



1 sz. Rajz



2 sz. Rajz

2. Ha szükséges a Termék tárolása (max. 3 hónap), feltétlenül távolítsa el a védőfóliát. A Termék védőfóliával való tárolása vagy a napsugárzásnak való kitettség a festékréteg állandó károsodásához vezet. Ezen kívül a Termék hosszadalmas tárolása a védő fóliával okozhatja a nehézséget az eltávolításában vagy a ragasztó maradék eltávolításában.
3. Tárolás idejében a Termékeket állandó hőmérsékletű száraz helyen kell tartani védeni túl nagy nedvesség és a levegő hőmérséklete gyors változásai előtt. Ennek elhanyagolása okozhatja a fehér foltok (horganyzott lemezek, Zinkomag) vagy fekete foltok (alumínium cink lemezek) keletkezését valamint a lakkbevonat (bevonat lemezek) megsérülését. Így hát a terméket száraz és szellőztetett helyiségekben kell tárolni, agresszíven reagáló anyagok szomszédsága nélkül, kerülve a közvetlen napsütés és víz hatását a lemezekre (van lehetőség a lemezek meggőzölésére).
4. A tárolt lemezt elválasztani az aljzattól és kihagyni min. 30 cm dilatációt.
5. Minden egyes lemezt vékony távtartókkal kell elválasztani, vagy álló helyzetben tartani, pl. a fal alatt.
6. Abban az esetben mikor szükség van rövid időre nyílt területre helyezni a lemezeket (szerelési munkák idejére) biztosítani kell a lemezek meghajlását a lapok hosszában (a nedvesség elvezetése). Használni egyszerű védelmet biztosítva a szellőztetést.
7. Vigyázni kell, hogy a tárolás közben a lap egész felülete száraz legyen.
8. A Termék felületén bekövetkező sérülések infúzió és mechanikus megsértés eredményében okozza a reklamáció elutasítását.

A LEMEZ VÁGÁSA

Nem megengedett ezzel a céllal hőerő okozó szerszámok használata (gyors hőmérséklet növekedés) pld. szög köszörűk. Ez a szerves és fémes bevonat sérülését okozza ami elkezdheti a korrózió folyamatot. A tárcsa alól kidobott forró szikrák lehullanak a lemezre ahol beolvadnak a festékbe okozva korrózió pontokat, azért nem ajánlott a dörzsölő berendezések használata a Termék tárolási helye közelében. Ilyen célokra megfelelő szerszámok a vibrációs olló vagy fémvágó. Győződjön meg róla, hogy az összeszereléshez használt berendezés jó állapotban van, és nem okoz kárt az anyagban. A Blachotrapez ajánlott termékei lemezek hossza használva a Termék Kártyának megfelelően (www.blachotrapez.eu). Hosszabb lemezek használata mint a termék Kártyában ajánlottak növelik a mechanikus sérülések veszélyét szállítás, megdolgozás és szerelés közben. Túl hosszú lemezek deformálódhatnak. Ez a gyártás technológiájával valamint az anyag hőtágulásával a kőmérséklet amplitúdájával van kapcsolatban.



3 sz. Rajz



4 sz. Rajz



5 sz. Rajz

A LEMEZEK KARBANTARTÁSA ÚTMUTATÓJA

KARBANTARTÁS

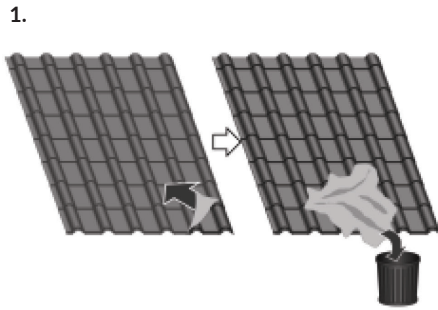
1. A lakk bevonat az anyag típusától függően változik az adott környezetvédelmi besorolás szerint az éghajlati körülményeknek való kitettség után, az EN ISO 12944-2 szabványnak megfelelően. Annak érdekében, hogy a festékréteg a legjobb állapotban legyen, rendszeresen meg kell mosni és karbantartani a lemezt, és elszigetelni a Terméket olyan anyagokkal való érintkezéstől, amelyek a garancia időszak alatt korróziót vagy magas szennyeződést okoznak.
2. Az árnyalat öregedése a külső körülményeknek való kitettség hatására megengedett.
3. A Termék kinézetében vagy minőségében nemkívánatos változások történhet abban az esetben mikor a fedés különösen szigorú és nehéz körülmények alá van vetve mint magas UV színvonal, közvetlen káros füstök emissziója vagy eső által a tető lemoshatatlan felületei.
4. A lemez szerelése után különös figyelmet kell fordítani a fedés sérüléseire valamint eltávolítani mindenféle reszelékeket, szegecsket, csavarokat valamint különböző építészeti hulladékokat. A Termék szerelése után minden vágási élet (beleértve a gyarait is) megfelelően be kell biztosítani.
5. A felderített korrózió forrásokat megfelelően be kell biztosítani védőfesték réteggel.
6. Javasoljuk, hogy a tető 1 év használata után ellenőrzését elvégezzék ahogyan meg tudják állapítani a lemez elhasználódását, karbantartását és esetleges sérüléseit., a megkoszolódások és leülepedések eltávolítását. Ajánlatos a kosz leülepedése helyeit lemosni, ahol nincs természetes lemosás vízfolyás eredményeként. A tető mosása és karbantartása gyakorisága kell, hogy a koszolódás tempójától, leülepedések fajtájától valamint a környezettől ahol használva van a tető függjön. Mosáshoz és karbantartáshoz használni kell csak erre utalt munkákhoz detergenseket valamint karbantartó eszközöket. A vevőnek kötelessége dokumentálni a karbantartási munkák elvégzését valamint bemutatni erre az igazolást a Blachotrapez minden felhívására. Ajánlatos, hogy a tető karbantartásával kapcsolatos munkákat elvégezzék ilyen feladatokkal foglalkozó szakosított alanyok.
7. El kell távolítani a leveleket, fűveket, földet és más tárgyakat a Termék felületéről.
8. Tisztítani kell azokat a helyeket ahol összegyűl a kosz és szennyeződés, ahol a fedés nincs rendszeresen lemosva a csapadék által pld. a táfma alatt.
9. Rendszeresen ellenőrizni és javítani kell a helyi sérüléseket, melyek okozhatják a fedés gyorsabb rongálását vagy az aljzat korrózióját.
10. A termék szerelését olyan módon kell elvégezni, hogy korlátozva legyen a járás a már felszerelt lapokon, figyelembe véve a lakk bevonat megsérülése veszélyt.
11. Mozogva a tetőn úgy kell lépni, hogy a hullám alján legyen a láb, hogy ne okozzanak deformációkat. Különös figyelmet kell ráfordítani arra, hogy a talpokban nincs-e fémreszelékek a lemez vágása és megdolgozása után vagy más szennyeződés. A lemez vágása alatt keletkező fémreszelékek és más szennyeződések melyek bemélyültek a cipő talpába, járás közben a lemezen sérülést okozhatnak a lakk bevonaton. Ajánlatos a puha talpu cipő használata.



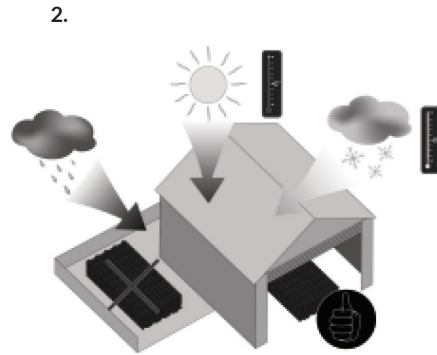
6 sz. Rajz

Ha nem alkalmazkodnak a fenti ajánlásokhoz okozhatják az esetleges reklamációk eltávolítását. Kérelkedés esetében kérjük a kapcsolatot a +48 797 004 024 telefon számon vagy hungary@blachotrapez.eu címen.

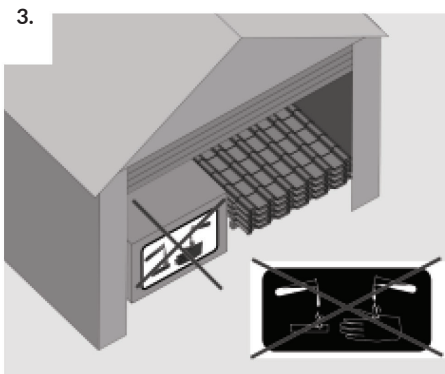
A LEMEZEK SZÁLLITÁSA ÉS TÁROLÁSA ÚTMUTATÓJA



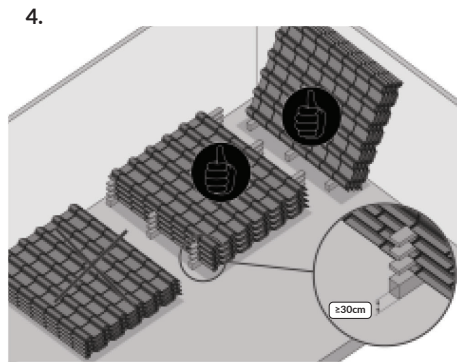
El kell azonnal távolítani a védő fóliát



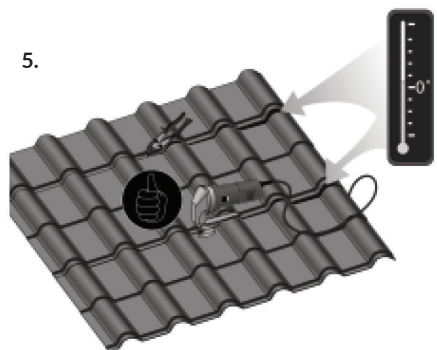
Az anyagot száraz és szellőztetett helyiségekben tárolni. Védni hőmérséklet és nedvesség hirtelen változásaitól.




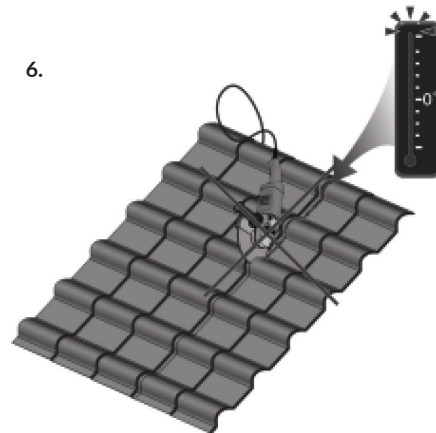
Ne tárolni agresszív anyagok közelében



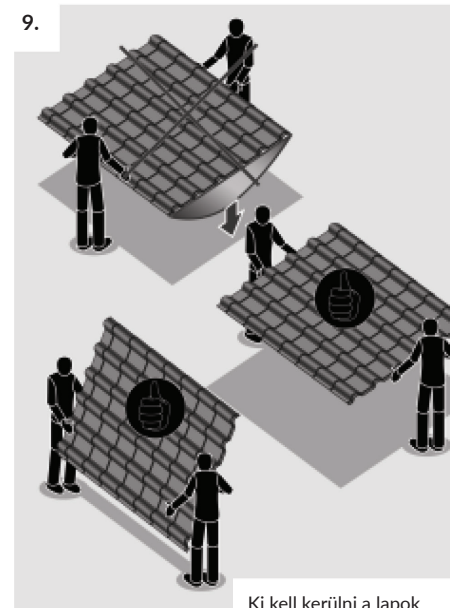
Elválasztani az anyagot az aljzattól. Minden lapot elválasztani vékony leválasztóval vagy álló helyzetbe állítani pld. a fal mellett.



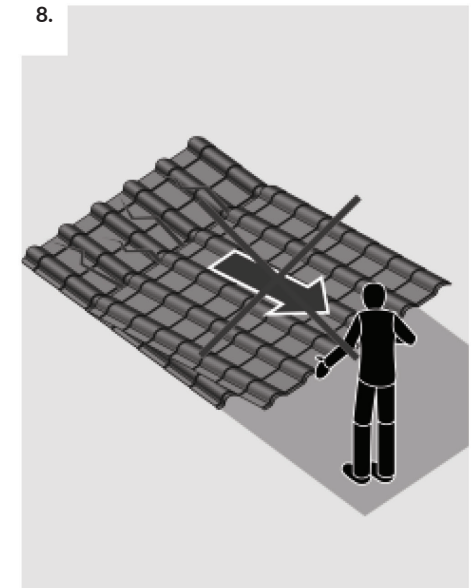
Nem megengedett a hőeredményt okozó szerszámok használata



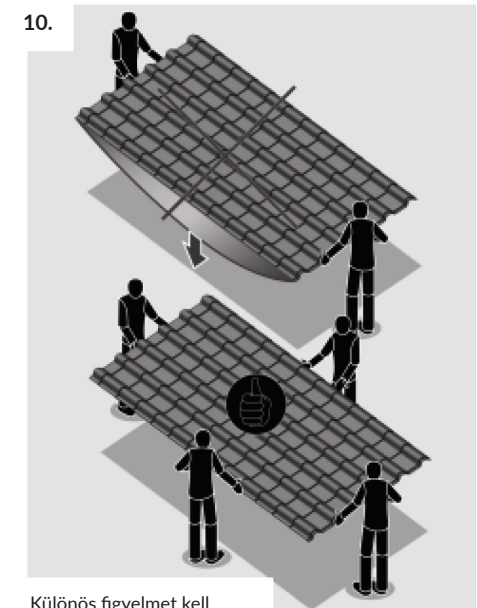
A lapokat megfogni a hengerlés helyen ahol legnagyobb a merevség.



Ki kell kerülni a lapok meghajlását áthelyezés közben



Ki kell kerülni a lemezek áthelyezését egymáson



Különös figyelmet kell ráfordítani hosszú lemezek esetében